

# NAVODILA ZA IZPOSOJO E-KNJIGE na inkBook bralnik (Focus ali Calypso)

V primeru inkBOOK bralnikov je pred prvo izposajo potrebno namestiti dve aplikaciji.

## Namestitev aplikacije Ela Helper na bralnik inkBOOK

Aplikacija **ElaHelper**, ki je dostopna na [povezavi](#), omogoča nalaganje licenčne datoteke za izposajeno e-knjigo v aplikaciji Aldiko Next na bralniku inkBOOK.

1. Aplikacijo **ElaHelper** prenesemo na bralnik inkBOOK prek USB-kabla. ALI Na bralnik si jo neposredno naložimo prek [povezave](#).
2. S klikom na ime datoteke aplikacijo namestimo.
3. Za uporabo ni potrebnih posebnih dovoljenj.

## Namestitev Aldiko Next na bralnik inkBOOK

Beta verzija **Aldiko Next** je dostopna na [povezavi](#).

1. Aplikacijo prenesemo na bralnik inkBOOK prek USB-kabla. ALI Na bralnik si jo neposredno naložimo prek [povezave](#).
2. Po namestitvi je **treba nastaviti dovoljenje aplikacije za dostop do shrambe** (na bralniku izberete možnost Aplikacije / Nastavitve / Več nastavitve / Upravitelj aplikacij / Aldiko / Spremeni dovoljenje, omogočimo dostop do shrambe).

Bralnik inkBOOK je po namestitvi obeh aplikacij pripravljen za branje.

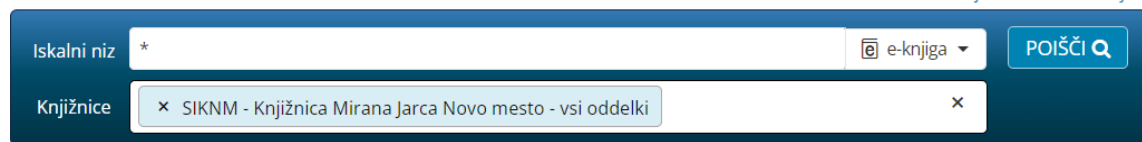
## Kako si izposodim gradivo?

**A - Knjigo na bralniku v aplikaciji Internet poiščemo v COBISS+, si jo izposodimo in nato s klikom na gumb Prenesi naložimo na bralnik inkBOOK:**

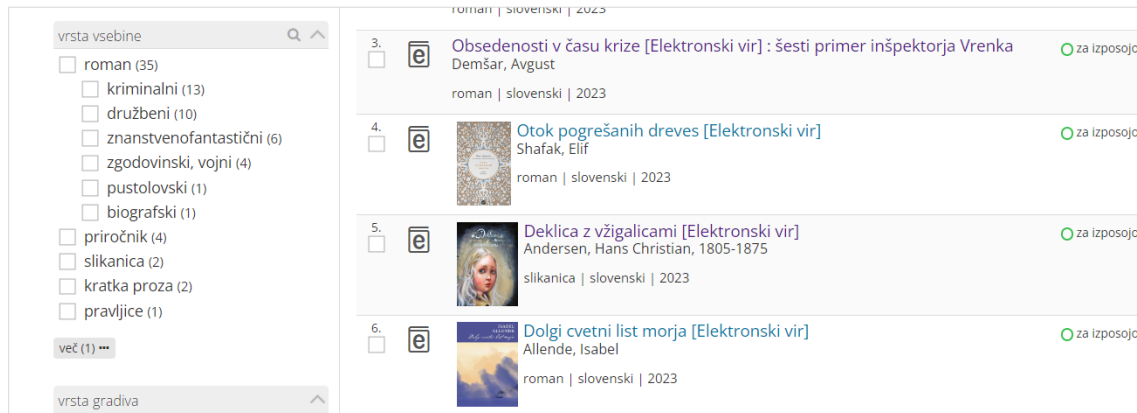
1. V spletnem iskalniku COBISS+ izberite ikono COBISS Ela.



2. V okno **Knjižnice** vpišite akronim knjižnice, v katero ste včlanjeni (npr. siknm za Knjižnico Mirana Jarca Novo mesto).



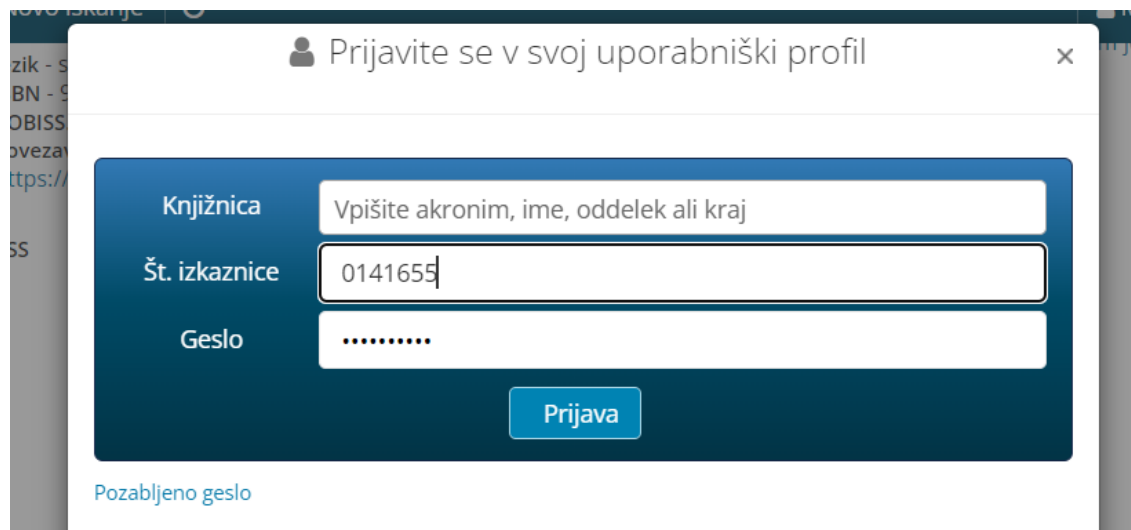
3. V **Iskalni niz** vnesite naslov e-knjige (iščete lahko tudi po žanru) in jo izberite.



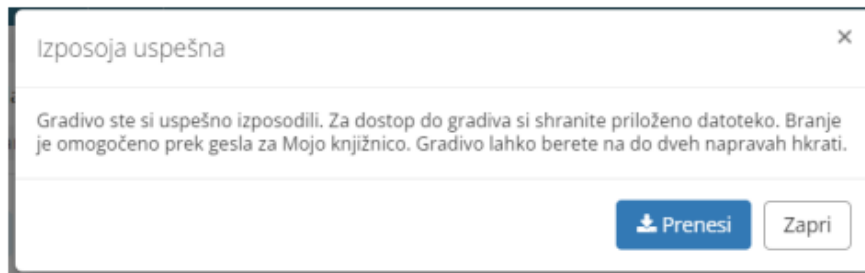
4. Po izboru gradiva izberite možnost **Izposodi si**.

Knjižnica/institucija	Kraj	Akronim	Prostih izvodov	Ponudnik	Izposoja
Knjižnica Mirana Jarca Novo mesto	Novo mesto	SIKNM	10 izv. (od 10)	COBISS Ela	izposodi si

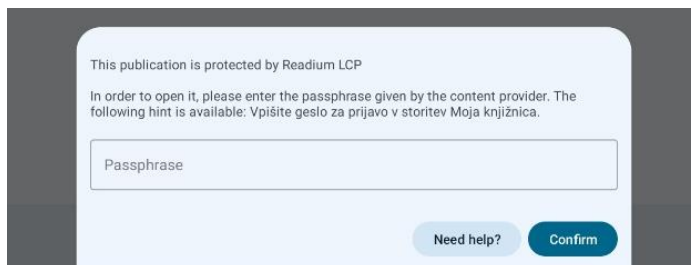
5. Odpre se vam okno za prijavo v servis **Moja knjižnica**.



- Po vpisu podatkov se vam izpiše sporočilo o uspešni izposoji.



- Izberite **Prenesi** in e-knjiga se vam naloži na napravo. Izposojena e-knjiga se nahaja v zavihku Aplikacije / Cantook by Aldiko / mapa Datoteke.
- Pred prvim prenosom izposojene e-knjige v vašo bralno aplikacijo je potrebno ponovno vnesti geslo, ki ga uporabljate za storitev Moja knjižnica.



### **B - E-knjigo si izposodimo v COBISS+ ali mCOBISS in jo nato prenesemo na bralnik (npr. prek USB-kabla).**

Licenčno datoteko (\*.lcp) prenesemo na bralnik prek USB-kabla in jo shranimo v želeni imenik. E-knjigo prenesemo z uporabo aplikacije ElaHelper. Po kliku na aplikacijo ElaHelper se odpre okno za izbor datoteke. Kliknemo na možnost Izberite datoteko, kjer med ponujenimi imeniki izberemo tistega, v katerega smo shranili e-knjigo. Po izboru datoteke se bo samodejno odprla aplikacija Aldiko Next, kamor se bo naložila izposojena e-knjiga.

## **POTREBUJETE POMOČ?**

### **Klicni center IZUM**

Ponedeljek–petek: 7:30–20:00

Sobota: 7:30–13:00

T: 02 252 03 33

E: [podpora@izum.si](mailto:podpora@izum.si)